

Labą diena!

Šiandien Jūs ir daug kitų Lietuvos mokinių dalyvaujate labai svarbiame 8 klasės mokinių pasiekimų patikrinime.

Labai Jums ačiū ir sėkmės!

Spauskite „Tęsti“


Šiandienos skaitymo teste rasite skirtingų užduočių. Vienos užduotys gali pasirodyti lengvos, kitos – sunkesnės. Atidžiai perskaitykite kiekvieną iš jų ir pasistenkite kuo geriau atlikti.

Jei kiltų techninių nesklaidumų arba sistema „pakibytų“, prašytume tiesiog ramiai keletą minučių palaukti ir tęsti darbą, kai tik sistema tai leis.

Testui atlikti skiriama 60 min.



Spauskite „Tęsti“

Teste turėsite atlikti įvairias užduotis:

- **Atsakyti į klausimus su pasirenkamaisiais atsakymais** – reikės pasirinkti vieną arba kelis, Jūsų nuomone, teisingus atsakymus.
- **Įrašyti skaičių** – nurodytoje vietoje (teksto laukelyje ar langelyje) turėsite rašyti skaičius. Juos rašyti turite taisyklingai, nedėti papildomų tarpų.
- **Nurodyta tvarka sudėlioti korteles** – į tam tikras vietas kompiuterio ekrane reikės įkelti korteles.
- **Susieti kelis teiginius** – tam reikės pelės kairiuoju klavišu paspausti šalia teiginių esančius skrituliukus, kad tarp jų atsirastų siejanti linija. Pavyzdžiui, 

Spauskite „Tęsti“

Kas svarbu, atliekant šį elektroninį testą

- Norėdami pradėti testą, po šių įvadinių skaidrių spauskite „Tęsti“.
- **Atkreipkite dėmesį!** Kai kurios užduotys gali netilpti į kompiuterio langą, todėl peržiūrėkite užduotį, naudodamiesi vertikalia slankiuoste ar kompiuterio pele.
- Atidžiai perskaitykite kiekvieną užduotį ar klausimą.
- Norėdami padidinti arba sumažinti kompiuterio langą, paspauskite apačioje esančius didinimo  ar mažinimo  ženklus.
- Jeigu nežinote atsakymo arba dėl jo abejojate, pasirinkite tą, kuris Jums atrodo tinkamiausias, ir pereininkite prie kitos užduoties.
- Atlikdami testą, visada galite grįžti prie ankstesnės užduoties, dėl kurios pasirinkto atsakymo abejojate, ir atsakymą pataisyti.
- Pereiti prie kitos užduoties arba grįžti galima spaudžiant mygtukus „Tęsti“ ir „Grįžti“.
- **Baigę testą, spauskite mygtuką „Baigti testą“.** Jei testą baigėte anksčiau ar apsisprendėte jo netęsti, taip pat nepamirškite paspausti mygtuko „Baigti testą“.

Spauskite „Tęsti“

SKAITYMO TESTAS

Testo atlikimo laikas – 60 min.

Spauskite „Tęsti“

- Jei atlikote paskutinę testo užduotį ir dar turite laiko, galite grįžti ir patikrinti atsakymus. Jei reikia, atsakymus pataisykite.
- Paspaudę mygtuką „Tęsti“, nebegalėsite taisyti atsakymų.
- Jei norite baigti testą ir pamatyti rezultatą, spauskite „Tęsti“.

Spauskite „Tęsti“

Viso testo taškų skaičius – 37.

Surinkote 22 iš 37 taškų.

Spauskite „Tęsti“

SVARBU! Atkreipiame Jūsų dėmesį, kad TAO elektroninėje testų sistemoje pakeistas meniu juostoje buvęs mygtukas „Baigti testą“ į „**Baigti darbą**“. Testo įvadinėse ir pabaigos skaidrėse liko ankstesnis mygtuko pavadinimas „Baigti testą“, tačiau atlikus testą reikia spausti meniu juostoje (dešinėje pusėje, apačioje) esantį mygtuką „**Baigti darbą**“.

Ačiū! Jūs šauniai padirbėjote!

DĖMESIO! Atsakykite į pateiktus klausimus ir, norėdami baigti testą, būtinai paspauskite mygtuką „Baigti testą“.

Ar užduotys patiko?

Taip Vidutiniškai Ne

Ar užteko laiko?

Taip Vidutiniškai Ne

Ar buvo lengva viską atlikti?

Taip Vidutiniškai Ne

Spauskite „Baigti testą“

Baigti darbą

Patikrinimo pabaiga

Patikrinimas baigtas.

Patvirtinimui spauskite "Baigti darba".

Ačiū už dalyvavimą.

[Baigti darba](#)
